



## Gourmet 621 Classic

*Alimentazione Elettrica*

**CODICE:** 925913220

### Dettagli tecnici

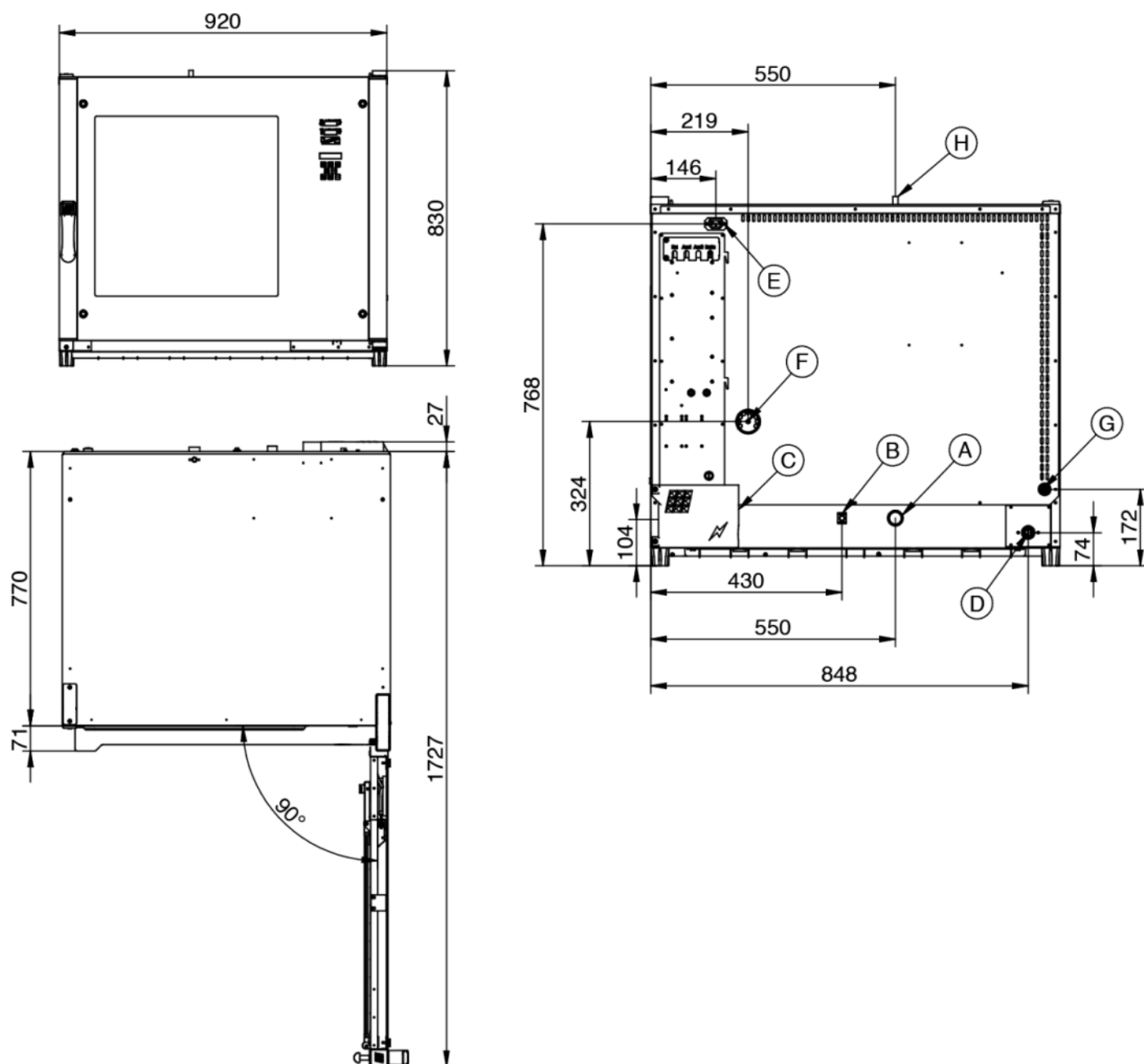
Coperti:	100/180
Dimensioni esterne:	920 L x 920 P x 830 H mm
Distanza tra le teglie:	80 mm
Teglie:	12T GN 1/1 - 6T GN 2/1
Potenza:	17,5 KW
Peso:	95 Kg
Temperatura massima:	270 ° C
Alimentazione:	400 V ~ 3PH + N + PE   400 V ~ 2PH + N + PE   230 V ~ 3PH + PE   230 V ~ 1PH + N + PE   50-60 Hz

### Dotazioni

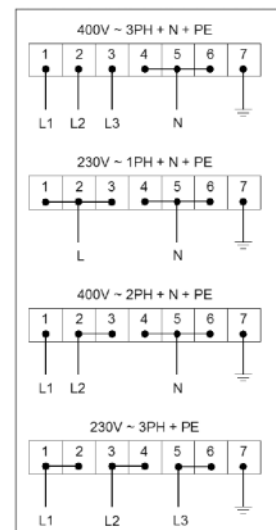
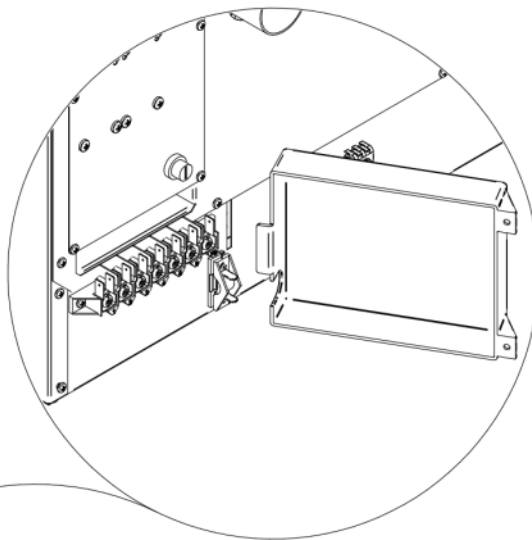
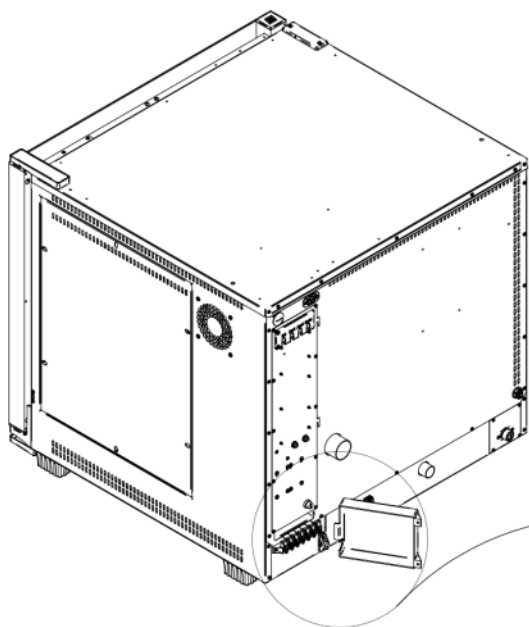
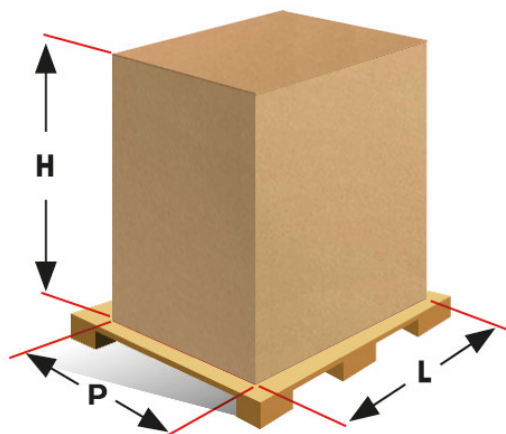
Touch screen illuminazione a LED	6 Modalità di cottura	5 Velocità di ventilazione
Opzione preriscaldamento	Sonda al cuore	Registro HACCP
Sistema di raffreddamento	Iniezione di vapore controllato (%)	Ricettario interno e online
5 Fasi per singola cottura	Sistema di inversione ventola	Fine cottura teglia multimer
Sistema di rivelazione errori	Apertura vetro per pulizia	Programmazione cottura differita
	??	

### Accessori

Armadi, Aspirazione e scarico, Pulizia e purificazione, Strumenti di controllo, Tavoli e supporti, Teglie

**Gourmet 621 Classic**
**Alimentazione Elettrica**

**Legenda**

- A - Scarico acqua Ø 30mm
- B - Morsetto equipotenziale
- C - Alimentazione elettrica
- D - Ingresso acqua 3/4"
- E - Alimentazione per cappa
- F - Scarico vapori Ø 50mm
- G - Ingresso lavaggio Ø 8mm
- H - Depressore Ø 12mm

**Gourmet 621 Classic**
**Alimentazione Elettrica**
**Allacciamenti**

**Imballaggio**


Dimensioni imballaggio:	<b>1000 L x 1000 P x 980 H mm</b>
Peso netto:	<b>95 Kg</b>
Peso lordo:	<b>105 Kg</b>