



Gourmet 1021 Vision

Alimentazione a Gas

CODICE: 925913660

Dettagli tecnici

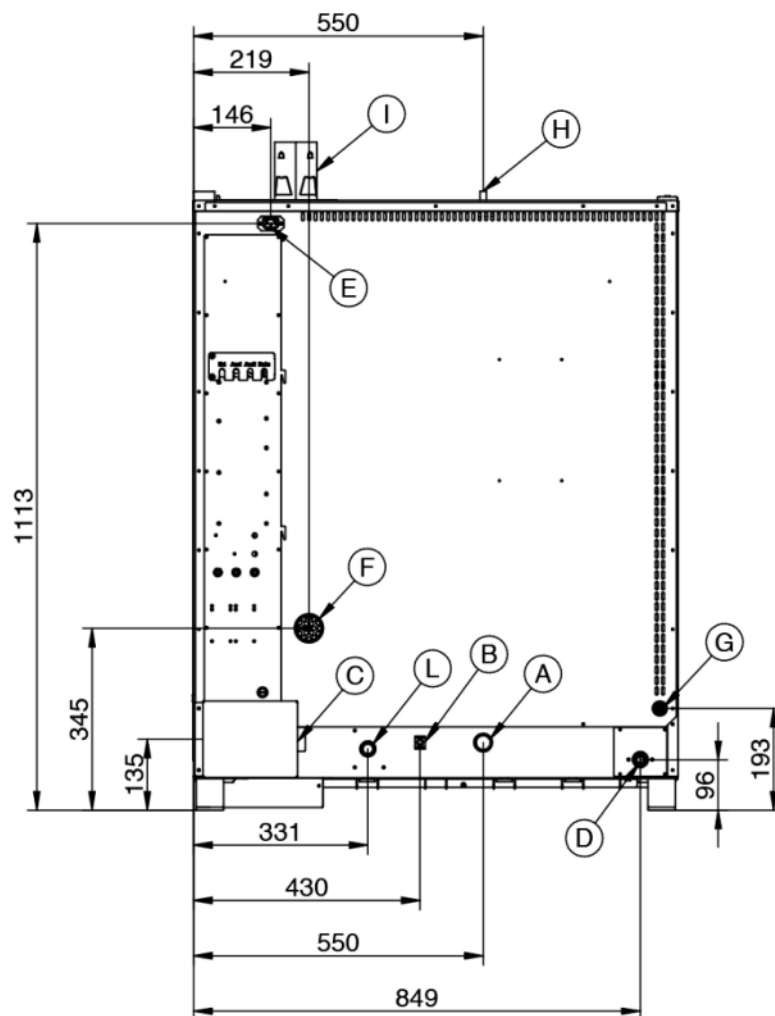
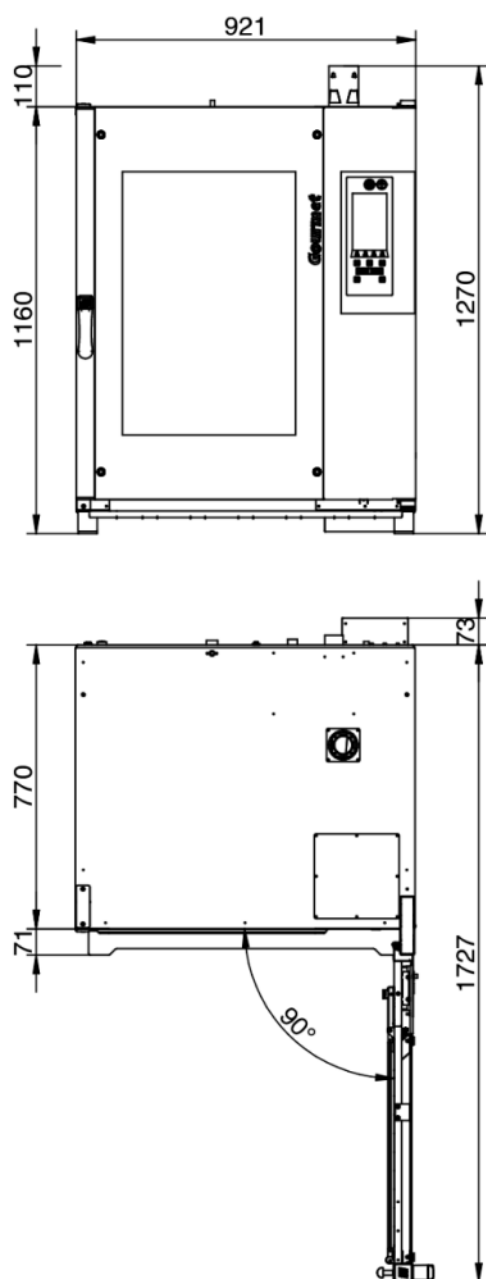
Coperti:	160/240
Dimensioni esterne:	920 L x 965 P x 1260 H mm
Distanza tra le teglie:	80 mm
Teglie:	20T GN 1/1 - 10T GN 2/1
Potenza:	32 kW - 27.515 Kcal/h KW
Peso:	145 Kg
Temperatura massima:	270 ° C
Alimentazione:	400 V ~ 3PH + N + PE 400 V ~ 2PH + N + PE 230 V ~ 3PH + PE 230 V ~ 1PH + N + PE 50-60 Hz

Dotazioni

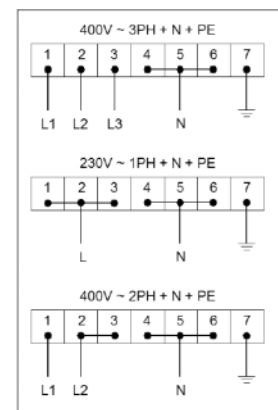
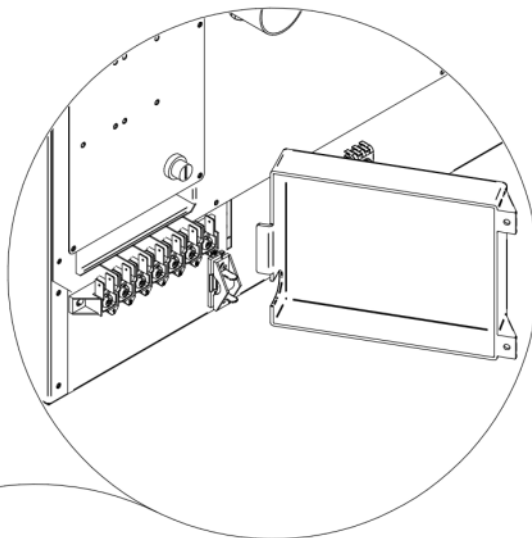
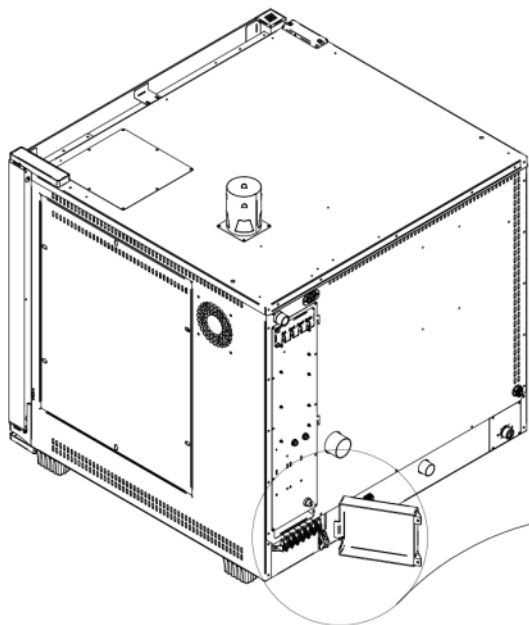
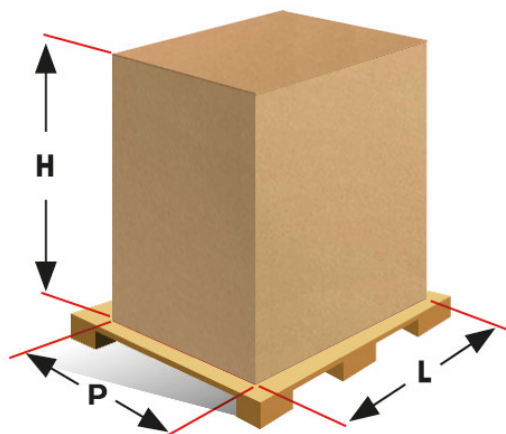
Touch screen capacitivo 7" illuminazione a LED	6 Modalità di cottura	5 Velocità di ventilazione
Opzione preriscaldamento	Sonda al cuore	Registro HACCP
Sistema di raffreddamento	Iniezione di vapore controllato (%)	Ricettario interno e online
10 Fasi per singola cottura	Sistema di inversione ventola	Fine cottura teglia multimer
Sistema di rivelazione errori	Apertura vetro per pulizia	Programmazione cottura differita
	Porta USB	??

Accessori

Armadi, Aspirazione e scarico, Pulizia e purificazione, Strumenti di controllo, Tavoli e supporti, Teglie

Gourmet 1021 Vision
Alimentazione a Gas

Legenda

- A - Scarico acqua Ø 30mm
- B - Morsetto equipotenziale
- C - Alimentazione elettrica
- D - Ingresso acqua 3/4"
- E - Alimentazione per cappa
- F - Scarico vapori Ø 50mm
- G - Ingresso lavaggio Ø 8mm
- H - Depressore Ø 12mm
- I - Ø 80mm Scarico fumi camera di combustione
- L - Ingresso alimentazione gas 3/4"

Gourmet 1021 Vision
Alimentazione a Gas
Allacciamenti

Imballaggio


Dimensioni imballaggio:	1000 L x 1000 P x 1400 H mm
Peso netto:	156 Kg
Peso lordo:	166 Kg