



Gourmet 1011 Vision

Alimentazione Elettrica

CODICE: 925907630

Dettagli tecnici

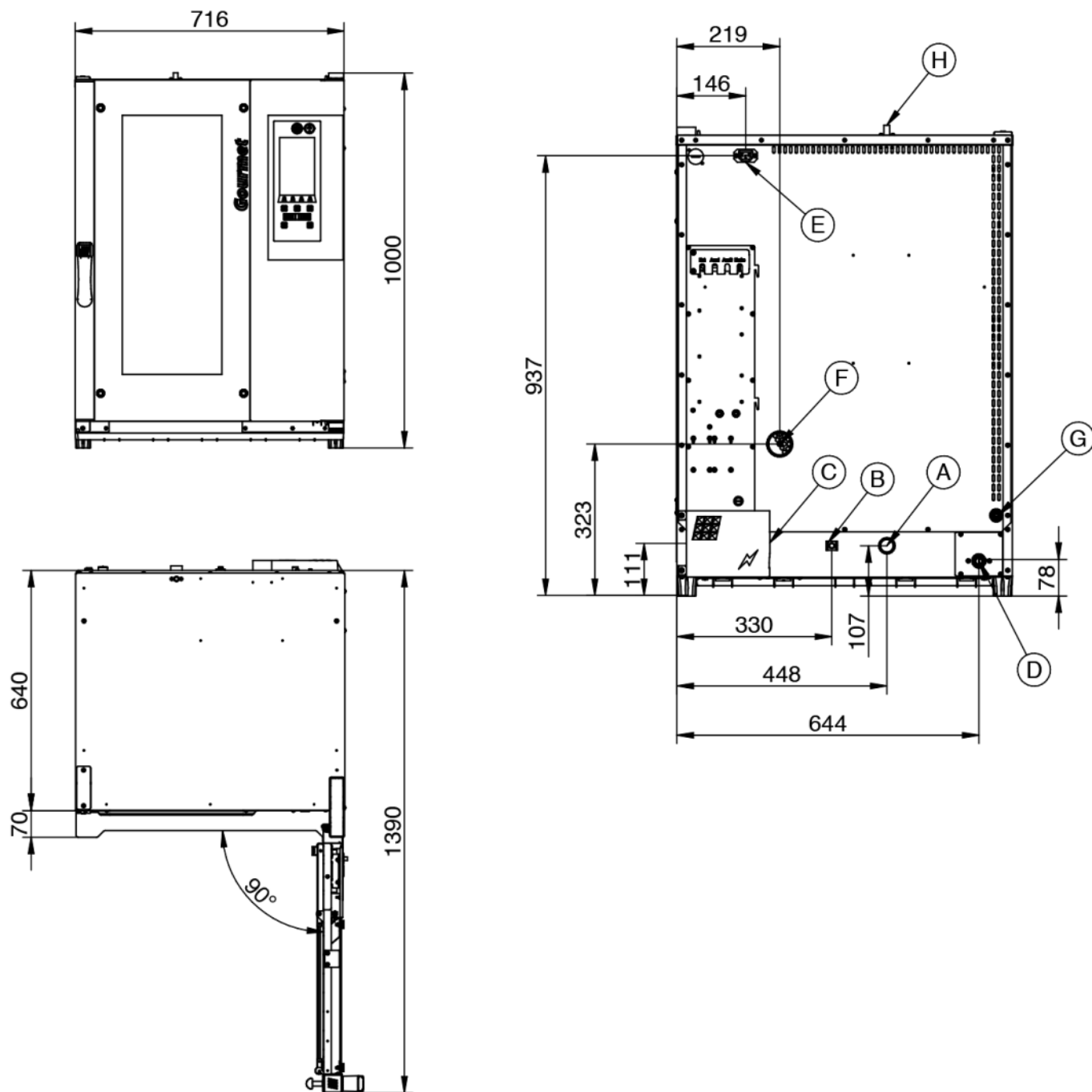
Coperti:	80/160
Dimensioni esterne:	715 L x 800 P x 1000 H mm
Distanza tra le teglie:	65 mm
Teglie:	10T GN 1/1
Potenza:	11 KW
Peso:	80 Kg
Temperatura massima:	270 ° C
Alimentazione:	400 V ~ 3PH + N + PE 400 V ~ 2PH + N + PE 230 V ~ 3PH + PE 230 V ~ 1PH + N + PE 50-60 Hz

Dotazioni

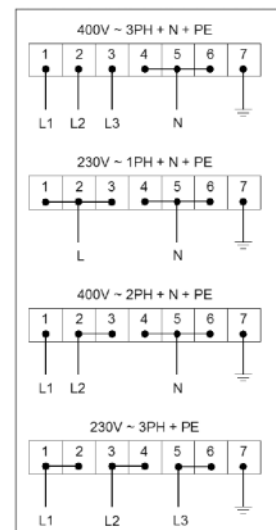
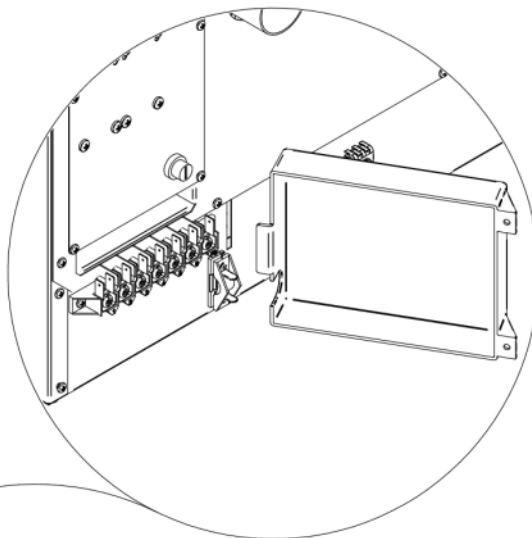
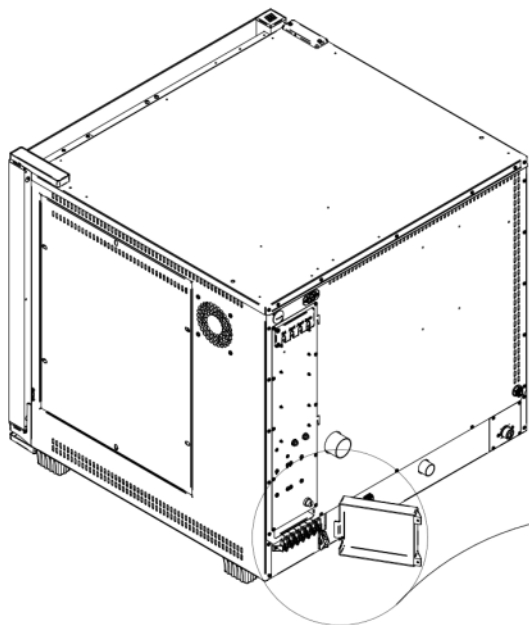
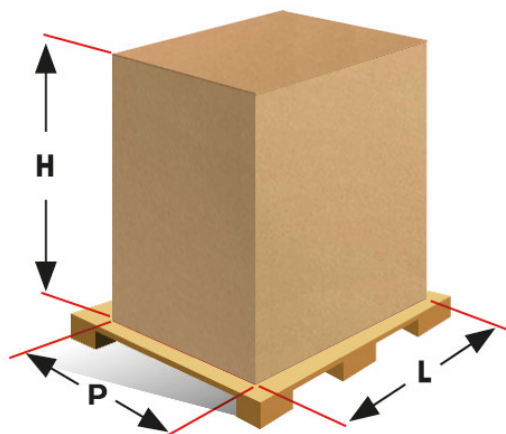
Touch screen capacitivo 7" illuminazione a LED	6 Modalità di cottura	5 Velocità di ventilazione
Opzione preriscaldamento	Sonda al cuore	Registro HACCP
Sistema di raffreddamento	Iniezione di vapore controllato (%)	Ricettario interno e online
10 Fasi per singola cottura	Sistema di inversione ventola	Fine cottura teglia multitimer
Programmazione cottura differita	Sonda multipoint	Apertura vetro per pulizia
??	Sistema di rivelazione errori	Porta USB

Accessori

Abbattitori, Armadi, Aspirazione e scarico, Pulizia e purificazione, Strumenti di controllo, Tavoli e supporti, Teglie

Gourmet 1011 Vision
Alimentazione Elettrica

Legenda

- A - Scarico acqua Ø 30mm
- B - Morsetto equipotenziale
- C - Alimentazione elettrica
- D - Ingresso acqua 3/4"
- E - Alimentazione per cappa
- F - Scarico vapori Ø 50mm
- G - Ingresso lavaggio Ø 8mm
- H - Depressore Ø 12mm

Gourmet 1011 Vision
Alimentazione Elettrica
Allacciamenti

Imballaggio


Dimensioni imballaggio:

790 L x 870 P x 1140 H mm

Peso netto:

87 Kg

Peso lordo:

96 Kg